



INSTITUTO DE
EDUCAÇÃO
—
ULISBOA

O ESTUDO DE AULA EM IPP II

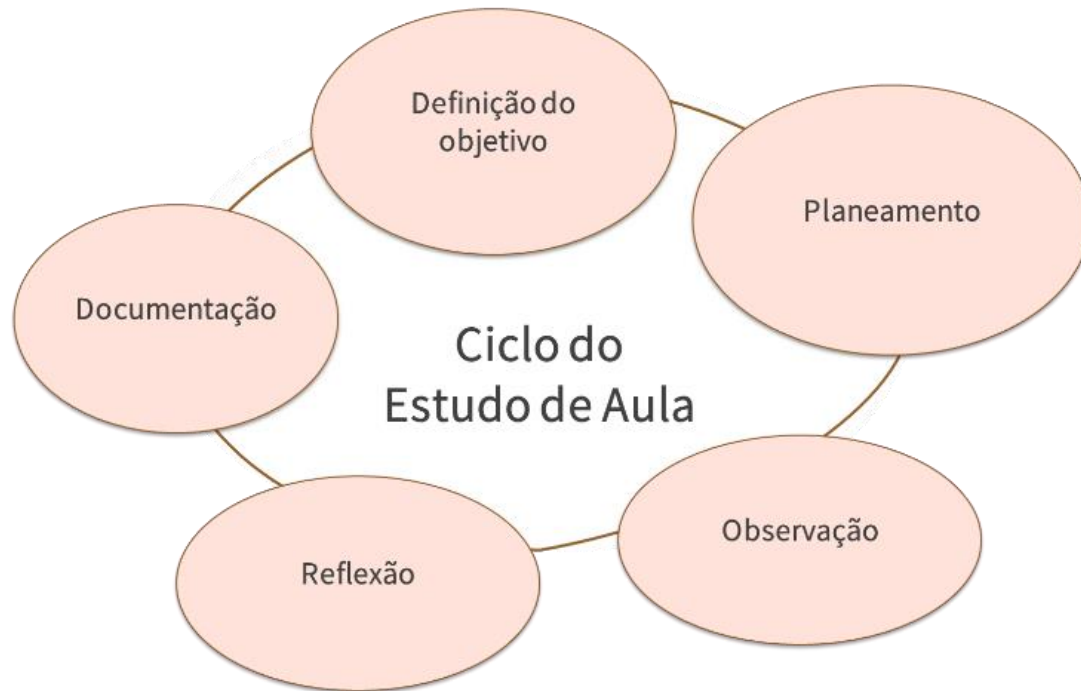
CICLO DO ESTUDO DE AULA



1. DEFINIÇÃO DO OBJETIVO

- É definido um objetivo para uma ou mais aulas tendo em conta o calendário letivo de IPP II e do professor cooperante. Estas aulas inserem-se num dado tópico do currículo dos alunos, com possível correspondência a uma seção do manual escolar.

CICLO DO ESTUDO DE AULA



2. PLANEAMENTO (Aulas no IE, trabalho individual ou de grupo)

- Estudo do manual escolar, dos programas e de outros materiais didáticos (por exemplo, da Internet) com identificação dos desafios que se colocam aos alunos no estudo do tópico.
- Estudo de aspetos da dinâmica da aula de Matemática e da gestão curricular e planificação de atividades letivas.
- Formulação de objetivos específicos da aula ou aulas a lecionar.
- Construção do plano de aula ou aulas que são objeto de estudo (ver modelo em apêndice).
- Formulação de um plano de observação (incluindo questões para observação).

CICLO DO ESTUDO DE AULA



3. OBSERVAÇÃO (na escola com os alunos)

- A aula ou aulas são lecionadas pelo professor cooperante (em certos casos a aula poderá ser lecionada por um futuro professor).
- Os futuros professores participam como observadores (tirando notas) e outros observadores também participam.

CICLO DO ESTUDO DE AULA



4. REFLEXÃO (Realizada logo após a aula ou aulas lecionadas)

- Apresentação de observações concretas da aula e reflexão sobre a conexão entre os objetivos/questões previamente formuladas e as observações.
- Discussão de episódios selecionados da gravação de vídeo da aula observada (se possível).

(Estas reflexões e discussões podem formar a base para uma revisão do plano de aula a retomar num novo ciclo)

CICLO DO ESTUDO DE AULA

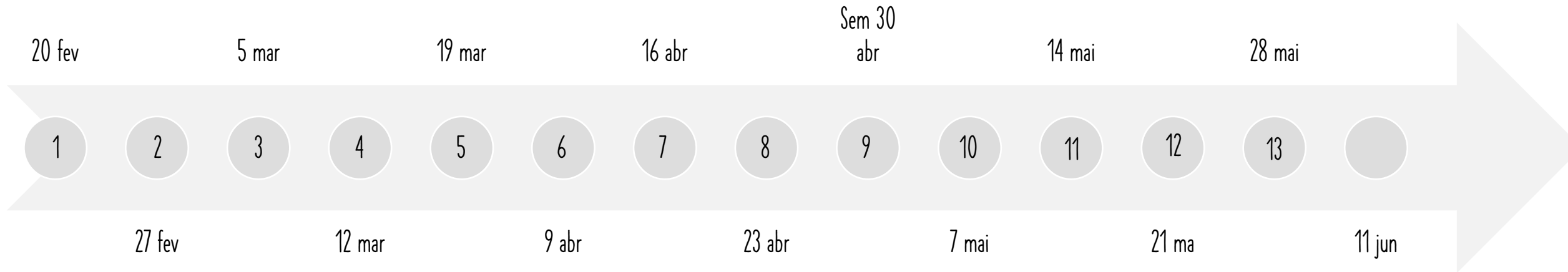


5. DOCUMENTAÇÃO (Aulas no IE)

Esta parte do trabalho tem estreita articulação com a avaliação da unidade curricular e consiste em:

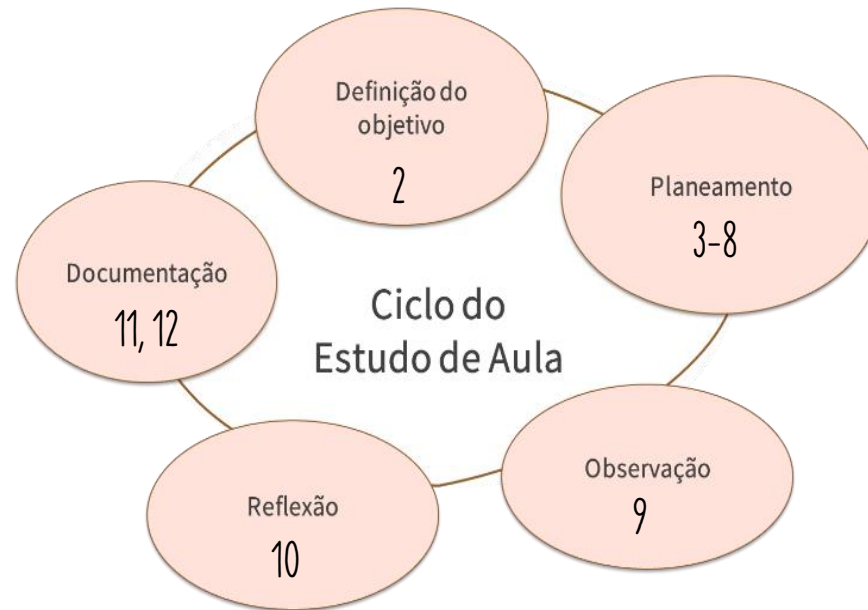
- Elaboração de um relatório escrito individual sobre a fase de planeamento.
- Preparação de uma apresentação em grupo sobre as fases 2 a 4 e elaboração do relatório de grupo correspondente (cada grupo aborda uma das aulas observadas).

TEMAS E CRONOGRAMA DE IPP2



Funções profissionais:

- 1) Elaboração do guião da entrevista – entrega dia 1 de março;
- 2) Recebem feedback – 5 de março;
- 3) Fazem a entrevista na semana de 12 de março;
- 4) Entregam relatório individual (20%) – 9 de abril.



Estudo de aula:

- 1) Observação de uma aula na Escola Secundária José Afonso – **semana de 18 de março**;
- 2) Intercâmbio I – pasta partilhada com outras IES – **até 5 de abril** colocam a tarefa e o que tiverem do plano de aula e até **12 de abril** dão (recebem) feedback de um grupo de outra IES;
- 3) Entrega de uma relatório/reflexão individual sobre a fase de planeamento (25%) – **26 de abril**;
- 3) Observação da aula de investigação - **semana de 30 de abril**;
- 4) Intercâmbio II – um grupo de cada IES partilha de forma aprofundada o trabalho realizado no EA – **14 de maio**;
- 5) Restantes grupos apresentam a **21 de maio**;
- 6) Entrega do relatório do grupo (45%) – **11 de junho**.